



Кыргызский государственный медицинский институт
переподготовки и повышения квалификации
им. С.Б.Даниярова

Синдром красного глаза

1

Цель:

2

Задачи:

3

Клинический случай

*(Напишите, пожалуйста, ваш ответ в чат, в конце лекции
мы с вами подробно разберем случай)*

4

Синдром красного глаза

- Э

-

-

-

-

-

5

Причины

-

-

-

-

-

-

6

Симптомы «красного глаза»

-

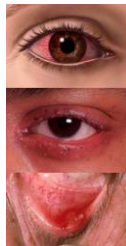
-

-

-

-

-



7

Опасные признаки

-

-

-

8

Симптом приступа глаукомы

- Клиника:
- Причина
- Осложнения

9

Клиника острого приступа глаукомы

•

•

10

Диагностика и тактика

•

•

•

11

Блефарит

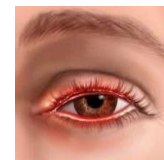
•

•

•

•

•



12

Причины блефарита

-
-
-
-
-
-
-

13

Симптомы блефарита

-
-

14

Формы блефарита

-
-
-
-

15

Язвенный блефарит

-
-
-
-

16

Мейбомиевый блефарит

-
-
-

17

Лечение блефарита

18

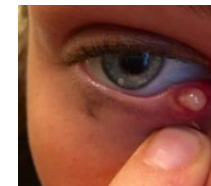
Ячмень (

-
-
-

19

Клиника ячменя

-
-
-



20

Лечение ячменя

-
-

21

Конъюнктивит

-
-
-
- МКБ-10:

22

Причины

-
-
-
-

23

Клиника

-
-
-
-

24

Дифференциальная диагностика



Бактериальный конъюнктивит:



Вирусный конъюнктивит:



Аллергический конъюнктивит:

25

Лечение конъюнктивитов

26

Медикаментозное лечение

-
-
-

27

Медикаментозное лечение

-
-
-

28

Медикаментозное лечение

29

Дегенеративные конъюнктивиты

-
-
-
-
-

30

Критерии направления

-
-
-

31

Ключевые моменты

-
-
-

32

Клинический случай

33

34